




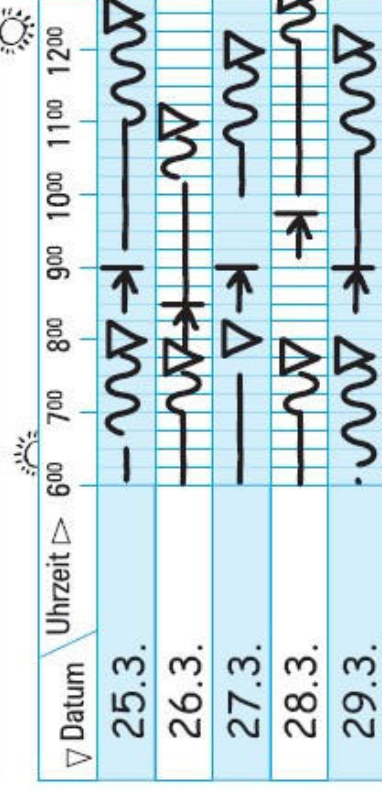


Wie das 24-Stunden - Protokoll führen?

Dieses Protokoll dient der Ermittlung des Schlafverhaltens Ihres Kindes (z.B. Schlafdauer, Einschlaf-/Aufwachzeiten).

Bitte führen Sie das Schlafprotokoll während 14 Tagen. Das Verhalten Ihres Kindes halten Sie durch Markierungen in den entsprechenden Spalten wie folgt fest:

- Schlafphasen mit einem waagrechten Strich 
- Wenn Sie Ihr Kind ins Bett legen (Bettzeit): ein Pfeil 
- Wachphasen mit Freilassen 
- Schreien oder Quengeln mit Wellenlinien 
- Mahlzeiten oder etwas zu trinken mit Dreiecken 



Mit Ihren genauen Angaben können wir uns ein Bild über das Schlaf-/Wachverhalten Ihres Kindes machen und Sie individuell beraten.